
Neuerungen in ELBA 5.8.0

Neuerungen in ELBA 5.8.0

- Unterstützung SEPA-Rulebook SCT 8.0 / SDD 9.0
- Anpassungen SEPA Lastschrift
- Automatikmodus für Datenträger-Import
- Anzeige Einzeltransaktionen am elektr. Begleitzettel
- Anpassungen Finanzamtszahlung
- Unterstützung hoher Bildschirmauflösungen
- Datenexport aller Stammdaten / Parameter
- Detaildaten Ausgangssammelbuchungen
- Weitere Neuerungen

Unterstützung SEPA-Rulebook SCT 8.0 / SDD 9.0

- **ELBA 5.8.0 unterstützt beim Import das neue SEPA-Rulebook:**
 - SEPA Überweisungen → **Rulebook 8.0**
 - SEPA Lastschriften / Firmenlastschriften → **Rulebook 9.0**

Beispiel Header Rulebook SCT 8.0 aus STUZZA-Schema:

```
<xd:schema xmlns="ISO:pain.001.001.03:APC:STUZZA:payments:004:N" xmlns:_="urn:iso:std:iso:20022:tech:xsd:pain.001.001.03" xmlns:xd="http://www.w3.org/2001/XMLSchema" xmlns:xml="http://www.w3.org/XML/1998/namespace" targetNamespace="urn:iso:std:iso:20022:tech:xsd:pain.001.001.03" elementFormDefault="qualified" version="Corrigendum.1">
```

Beispiel Header Rulebook SDD 9.0 aus STUZZA-Schema:

```
<xd:schema xmlns="ISO:pain.008.001.02:APC:STUZZA:payments:004" xmlns:_="urn:iso:std:iso:20022:tech:xsd:pain.008.001.02" xmlns:xd="http://www.w3.org/2001/XMLSchema" xmlns:xml="http://www.w3.org/XML/1998/namespace" targetNamespace="urn:iso:std:iso:20022:tech:xsd:pain.008.001.02" elementFormDefault="qualified" version="Corrigendum.1">
```

- Für die Erfassung von SEPA-Aufträgen wird im ELBA-Client weiterhin das SEPA-Rulebook 7.1 verwendet.
- Der Import von XML-Datenträgern nach ISO-Norm ist ebenfalls möglich, empfohlen wird aber das APC-Schema lt. STUZZA-Homepage

Anpassungen SEPA Lastschrift

- **Änderungen beim Lastschriftverfahren für den gesamten SEPA-Raum per 20.11.2016:**
 - Die bisherige Vorlaufzeit von **2 bzw. 5 Tagen** vor dem Fälligkeitstag wird auf **1 Tag gekürzt**
 - Die Vorlaufzeiten der beiden SEPA Lastschriftverfahren (Core/B2B) werden damit generell auf 1 Tag vereinheitlicht
 - Keine Unterscheidung zwischen erstmalig / wiederkehrend
- **Anpassung in der SDD-Erfassungsmaske von ELBA 5.8.0:**
 - COR1 entfällt → Standardwert = 1 Tag Vorlaufzeit

Zahlungspflichtiger

Name und Anschrift ⓘ
Max Mustermann

Mandat ⓘ **ALT**
Beispiel

erstmalige Verwendung COR1

IBAN
AT74 11

SWIFT (BIC)

Mandate

Zahlungspflichtiger

Name und Anschrift ⓘ
Max Mustermann

Mandat ⓘ **NEU**
Beispiel

IBAN
AT72


SWIFT (BIC)

Mandate

Automatischer Datenträger-Import

- **Möglichkeit zum automatisierten Import von Datenträgern**
 - Auswahl gewünschter Tage, Uhrzeit und Importverzeichnis
 - Direkter Transport an den ELBA-Bankrechner mit definiertem Verfüger
 - ELBA muss dazu in den Automatikmodus versetzt werden (z.B. als Dienst)
- **Vorteile:**
 - kein manueller Zwischenschritt zum Datei-Import notwendig
 - keine Nachbearbeitung der Aufträge durch unbefugte Personen

Automatische Aufgabe: Import + Dfü

 Hier können Sie die Einstellungen für den automatischen Import treffen. Diese Funktion ermöglicht das Imp und Übertragen von Daten außerhalb der normalen Arbeitszeit.

Tage: Mo Di Mi Do Fr Sa So

Uhrzeit: 18:36

Importpfad: C:\DateienAufC\elba\ELBA580-r1\ELBA_data\autoimport

Verfüger:

Speichern

Einzeltransaktionen am eBZ

- Details zu Einzelaufträgen werden bei Bedarf auch direkt mit dem elektronischen Begleitzettel (eBZ) übergeben.
- Ohne der Anforderung von Detaildaten sind somit Informationen über Einzelaufträge auch automatisch auf fremden MBS-Clients verfügbar.
- Die Einstellung dazu kann direkt in der Erfassungsmaske oder (dauerhaft) unter den *Persönlichen Einstellungen* >> *Zahlungsverkehr* gesetzt werden.

Auftragsart **SEPA Überweisung**

Eigene Zeile am Kontoauszug
 Auftrag beim Speichern reservieren
 dringende Durchführung

Anfordern von Details erlauben
 Einzeltransaktionen am Ebz

Auftragsgruppe

Bestandsdaten

001 SEPA-ÜBERWEISUNG Referenz : 16123009574595 Kontrollwert: 0.02

Nr.	St	Art	Konto	NHG Bestandsreferenz	Betragssumme	NHG Datum	Anzahl Umsätze
000001	OK	SCT	AT83	EUR EU03U400	0.02	EUR 2016-12-30	1
		AT61		Max Mustermann	0.02	EUR	

NOTPROVIDED
VWZ11111 VWZ22222
VWZ33333 VWZ44444

Anpassung Finanzamtzahlung

- **Anpassung der Maske „Finanzamtzahlung“ lt. Vorgaben vom BMF:**
 - Automatische Zuordnung der Finanzamtsbezeichnung aufgrund der Finanzamts-IBAN
 - Ersetzen der Steuernummer (Ordnungsbegriff) durch eine 9-stellige Abgabekontonummer
 - Einbau einer Prüfung der Abgabekontonummer und Abgleich mit der Finanzamts-IBAN
 - Automatisches Umschalten von der SEPA-Überweisungsmaske, sobald eine IBAN eines Finanzamtes eingegeben wird



Empfänger

Name und Anschrift ⓘ

FA Klagenfurt

FA Klagenfurt

FA Kufstein Schwaz

FA Landeck Reutte

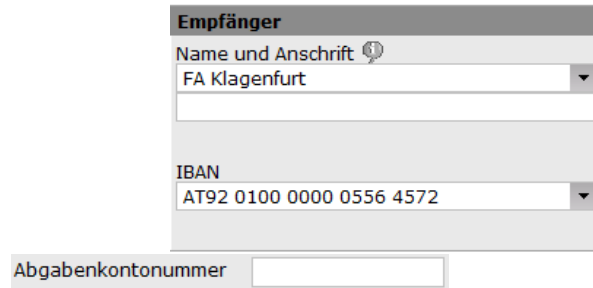
FA Lilienfeld St. Pölten

FA Linz

FA Neunkirchen Wr. Neustadt

FA Oststeiermark

FA Salzburg-Land



Empfänger

Name und Anschrift ⓘ

FA Klagenfurt

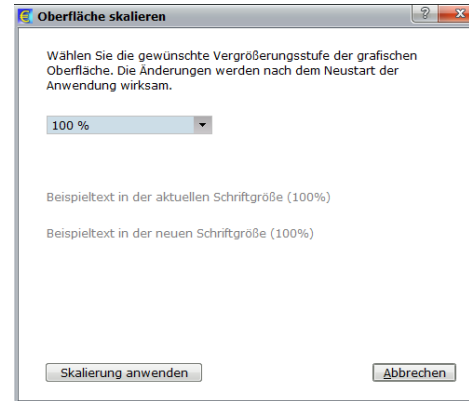
IBAN

AT92 0100 0000 0556 4572

Abgabekontonummer

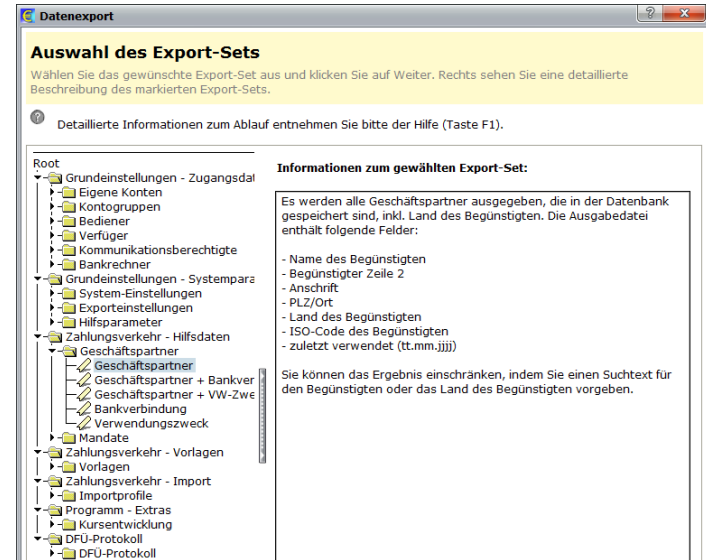
Unterstützung hoher Bildschirmauflösungen

- Bisher war die max. Auflösung in ELBA-business 1680x1050 Bildpunkte.
- ELBA 5.8.0 kann nun auch auf größeren Bildschirmen mit hoher Auflösung optimiert dargestellt werden.
- Durch Klick auf die Lupe (rechts unter dem Logo) kann die optimale Vergrößerung zwischen 100% und 200% definiert werden.



Datenexport aller Stammdaten/Parameter

- Neben dem bestehenden Export von Normdaten (camt.05x, MT94x,...) ist mit ELBA 5.8.0 auch der Export sämtlicher Stammdaten und Parameter im CSV-Format möglich.
- Funktionsaufruf über *Grundeinstellungen* >> *Zugangsdaten* >> *Assistent* >> *Datenexport*



Weitere Neuerungen

Durchführungsdatum 35 Tage

- Das maximale Durchführungsdatum von Zahlungsaufträgen wurde von 28 Tage auf 35 Tage erhöht
- Dislozierte Aufträge können somit über 1 Monat am ELBA-Bankrechner unterschrieben werden
 - finale Unterschrift kann z.B. auch mit der App Raiffeisen Business Banking oder ELBA-internet PLUS erfolgen

Auftragsübersicht

Aufträge bearbeiten | **Aufträge unterschreiben** | Aufträge senden | Auftragsstatus

Alle Aufträge anzeigen die innerhalb der nächsten 35 Tage fällig sind

Auftraggeber-Konto: <Alle>

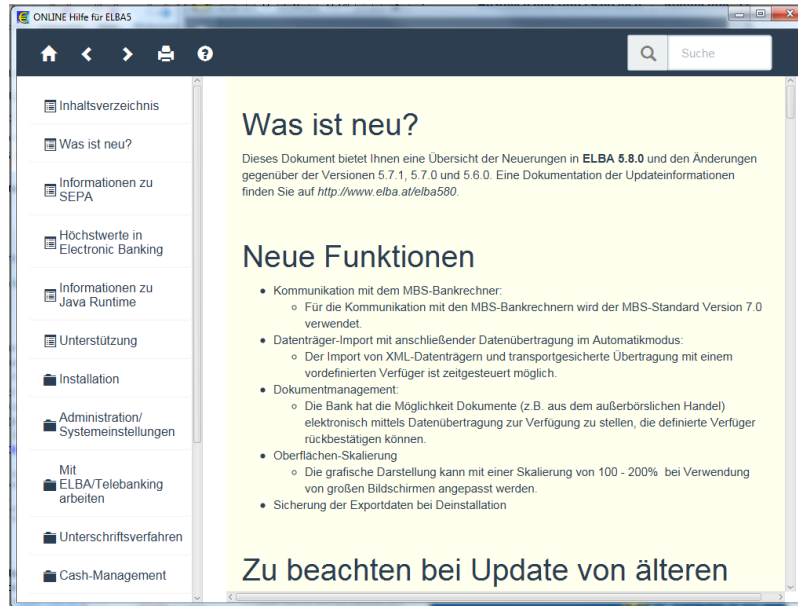
Auftragsart: <Alle> | Auftragsgruppe: <Alle>

Überweisungen
 Einzüge
 Nur eigene anzeigen

Archivdatenbank durchsuchen

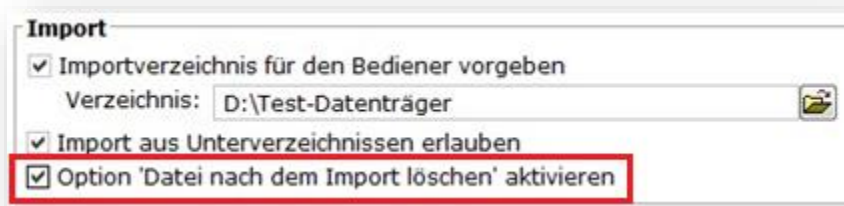
Weitere Neuerungen

- **Durch Drücken der Taste „F1“ erfolgt der Aufruf der neuen ELBA-Hilfe**
 - kontextbezogen, d.h. direkter Einsprung in die Hilfe zur geöffneten Maske



Weitere Neuerungen

- Das Kennzeichen „Datei nach dem Import löschen“ kann nun bei Bedarf standardmäßig aktiviert werden.
- Einstellung über das Menü *Grundeinstellungen >> Systemparameter >> Persönliche Einstellungen >> Allgemein*



Kontakt

Für Fragen zu ELBA 5.8.0
steht Ihnen unser ELBA Kundenservice
gerne unter
0463-5858-837 oder per Mail bks-elba@bks.at
zur Verfügung.

Allgemeine Informationen und aktuelle
Downloads zu ELBA finden Sie auf auf
www.bks.at / Firmenkunden / Electronic-Banking