



Neuerungen in ELBA 5.8.1



1. Express Überweisung – Instant Payments Zahlungen

2. Skontoberechnung NEU

3. Filterung bei Kontoauswahl

4. Erleichterung bei Widerruf / Paketauflösung

5. Weitere Neuerungen

- Auftraggeberinformation am Einzelbelegdruck
- Darstellung ungültiger Zeichen bei Zahlungserfassung
- Speicherung Verwendungszweck / Zahlungsreferenz
- Anpassung cardTAN-Flickergeschwindigkeit
- Änderung der Funktion „Sysadmin vergessen“



Express Überweisung – Instant Payments

Express Überweisung – Allgemein



- Beauftragung der sekundenschnellen Instant Payments-Zahlung
→ „**Raiffeisen Express Überweisung**“
- rund um die Uhr verfügbar
 - keine Bindung an Banköffnungszeiten
- Betragslimit EUR 15.000,-
 - kein Betragslimit innerhalb Raiffeisen
- Betrag sofort beim Empfänger verfügbar
- finale Überweisung – kein Rückruf möglich
- im ganzen SEPA-Raum möglich
 - Empfängerbank muss am Instant Payment-Standard teilnehmen



Express Überweisung – Funktion



- Aufruf der Standard-SEPA-Erfassungsmaske
 - keine eigene Auftragsart
- Checkbox „Express Überweisung“
- nur Einzelbeauftragung (kein Sammler)
- Import von Datenträger möglich
 - Kennzeichnung INST im XML-File

```
-<PmtTpInf>  
-<SvcLvl>  
  <Cd>SEPA</Cd>  
</SvcLvl>  
-<LclInstrm>  
  <Cd>INST</Cd>  
  <!--Code für Instant Payment Buchung -->  
</LclInstrm>  
</PmtTpInf>
```



Skontoberechnung NEU

Skontoberechnung – Allgemein



- SEPA-Zahlungen sind aus Normgründen im Verwendungszweck begrenzt (maximal 140 Zeichen)
- Skontobeträge konnten dadurch nicht vollständig transportiert werden
- Optimierungsmaßnahme in der neuen ELBA-Version:
 - eigene Maske zur Erfassung von Skontozeilen (Aufruf neben Betragsfeld)
 - autom. Aufteilung in Sammelaufträge bei mehr als 2 Skontozeilen
 - kein Verlust von Verwendungszweckinformationen

The screenshot shows a window titled 'Einzelauftrag'. The 'Auftragsart' (Order Type) is set to 'SEPA Überweisung'. There are several checkboxes for order options, including 'Eigene Zeile am Kontoauszug', 'Auftrag beim Speichern reservieren', 'dringende Durchführung', 'Express Überweisung', 'Anfordern von Details erlauben', and 'Einzeltransaktionen am eBz'. The 'Empfänger' (Recipient) field is empty. The 'Betrag' (Amount) field shows 'Währung: EUR' and 'Betrag: 0,0'. A small icon in the bottom right corner of the amount field is highlighted with a red box and a red arrow.

Skontoberechnung – Screenshots

Skontoberechnung

In dieser Maske können Sie Skontoberechnungen durchführen. Bitte beachten Sie, dass bei SEPA Aufträgen aktuell maximal zwei Skontozeilen pro Auftrag erfasst und transportiert werden.

Gutschriften können abgezogen werden, indem vor dem Rechnungsbetrag ein Minus gesetzt wird. Bitte beachten Sie, dass der Betrag jedes erstellten Auftrages (jeweils 2 Skontozeilen) positiv sein muss.

Auftrag	Rechnungsnr./Datum	Rg.Betrag	Skonto	Skontobetrag	Ü-Betrag
1	1122334455	345,67 EUR	3,00%	10,37 EUR	335,30 EUR
1	8910111213	789,12 EUR	1,50%	11,84 EUR	777,28 EUR

Rechnungsnr./Datum: 8910111213 Rg.Betrag: 789,12 Skonto: - 1,50 % Skontobetrag: 11,84 EUR Ü-Betrag: 777,28 EUR

Gesamtsumme: 1.134,79 EUR 22,21 EUR 1.112,58 EUR

Zeile zufügen Zeile löschen Alles löschen Abbrechen Übernehmen



Empfänger

Name und Anschrift
Max Mustermann

IBAN
AT98 3400 0000 0000 1511

BIC (SWIFT)

Betrag

Währung: EUR Betrag: 1.112,58 %

Zusatzinformationen

Zahlungsreferenz Verwendungszweck

Zahlungsreferenz/Kundendaten

Auftraggeber

Konto
AT02 3400 0000 0000 1008/EUR

Name und Anschrift
 urspr. Auftraggeber

Testkonto Irlros

Anschrift des Auftraggebers

Verwendungszweck

1122334455	345,67
- 3,00% Ü-Betrag	335,30 /
8910111213	789,12
- 1,50% Ü-Betrag	777,28 /

Auftraggeberinformation

Geschäftsvorfallcode

- Ab Erfassung der 3. Skontozeile wird automatisch ein Sammelauftrag erstellt

Electronic Banking

Durch die Anzahl der Skontozeilen, muss der Auftrag in einen Sammler mit 2 einzelnen Aufträgen aufgeteilt werden. Eine gespeicherte Vorlage ist von dieser Aufteilung nicht betroffen. Bitte bestätigen Sie die Aufteilung oder passen Sie den Auftrag entsprechend an.

Auftrag aufteilen Auftrag anpassen



Filterung bei Kontoauswahl

Filterung Kontoauswahl



- Möglichkeit zur schnelleren Suche der eigenen Konten
- Filterung nach diversen Kriterien möglich:
 - Kontonummer / IBAN
 - Inhaber (Kontoname) oder Kurzbezeichnung
- Aufruf der „Lupe“ → in allen wesentlichen Funktionen vorhanden

Auftraggeber

Konto

Name und Anschrift
 urspr. Auftraggeber



Kontoauszug

Konto

AT78 3400 0000 0000 0125/EUR

	Datum	Buchungstext	Wert
▶	03.07.2018	Buchungscode: 052 Dauerauftrag Creditor Name: FOCUS GmbH	03.07.2018

Kontoauswahl

Filter

Muster

Konto	Inhaber
AT98 3400 0000 0094 1344	Mustermann Max
AT45 3400 0001 0094 1344	Mustermann Max
AT89 3400 0002 0094 1344	Mustermann Max



Erleichterung bei Widerruf / Paketauflösung

Widerruf / Auflösung

- Erleichterte Handhabung von Aufträgen/Unterschriften, die widerrufen oder aufgelöst werden müssen.
- Ein zentraler Button bei „Aufträge Senden“ deckt alle Funktionen ab:
 - Entfernen einer lokalen Unterschrift
 - Auflösung des Paketes bei bereits paketierte Aufträgen
 - Widerruf von bereits übertragenen Aufträgen
- Automatische Anzeige des richtigen Buttons je Auftragsstatus

estkonto XXX	EU001901	0,01 EUR	1	nicht unterschri...	<input checked="" type="checkbox"/>	2XMFWA3CGK3...
estkonto XXX	EU00FN57	1,00 EUR	1	nicht unterschri...	<input checked="" type="checkbox"/>	XI3Y5V5RQHUU...
	EU00190N	0,01 EUR	1	negativ	<input checked="" type="checkbox"/>	7PT78HZGDJ7M...
estkonto XXX	EU00190M	0,01 EUR	1	nicht unterschri...	<input checked="" type="checkbox"/>	7PT78HZGDJ7M...

12 Bestände

lokale Unterschrift entfernen Unterschriften Senden & Aktualisieren ▾

12 Bestände

Widerrufen Unterschriften Senden & Aktualisieren ▾

12 Bestände

Auflösen Unterschriften Senden & Aktualisieren ▾



Weitere Neuerungen

Auftraggeberinformation Einzelbelegdruck



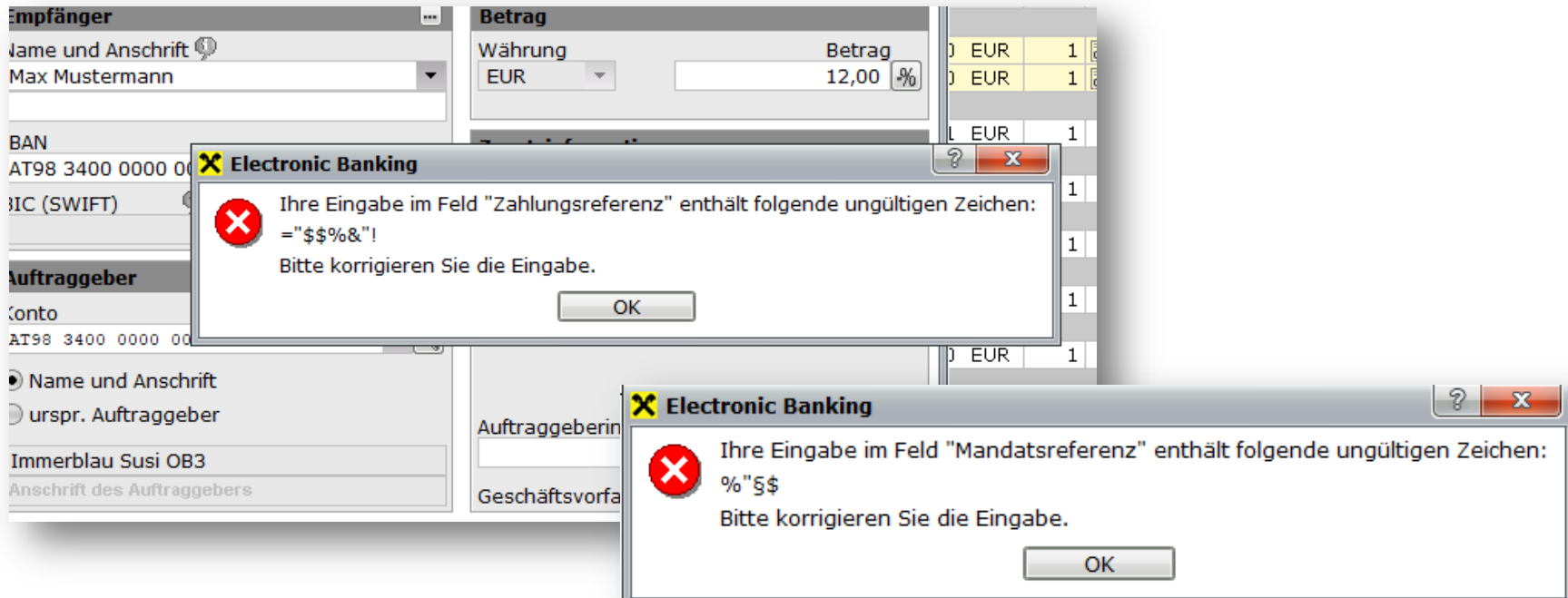
- Am Einzelbelegdruck bei Sammelaufträgen wird nun auch die Auftraggeberinformation angedruckt

EINZELBELEG	
Inlandszahlungsverkehr/SEPA	
Auftragsart: SEPA Überweisung	Betrag WKZ 12,00 EUR
Empfänger / Zahlungspflichtiger: Max Mustermann	Verwendungszweck:
Kontoverbindung: AT98 3400 0000 0000 1511	Kundendaten: 123456789
Auftraggeber: AT02 3400 0000 0000 1008 / EUR Testkonto Irlros	Geschäftsvorfall:
	Durchführungsdatum: 05.07.2018
Auftraggeberinformation: ATG 1234	

Von Raiffeisen Oberösterreich am 05.07.2018 um 14:49 zur Durchführung übernommen

Darstellung ungültiger Zeichen

- Hinweismeldung beim Speichern eines Auftrages, wenn ungültige Zeichen erfasst wurden (z.B. Verwendungszweck, Mandatsreferenz,...)
- Anzeige der ungültigen Sonderzeichen



The screenshot displays a banking application interface with two error messages overlaid. The background shows a form with fields for 'Empfänger' (Recipient) and 'Betrag' (Amount). The 'Empfänger' section includes 'Name und Anschrift' (Name and Address) with 'Max Mustermann' entered, and 'BAN' (IBAN) with 'AT98 3400 0000 0000 0000 0000'. The 'Betrag' section includes 'Währung' (Currency) set to 'EUR' and 'Betrag' (Amount) set to '12,00'. The 'Auftraggeber' (Orderer) section includes 'Konto' (Account) with 'AT98 3400 0000 0000 0000 0000', 'Name und Anschrift' (Name and Address) with 'Immerblau Susi OB3', and 'urspr. Auftraggeber' (Original Orderer) with 'Anschritt des Auftraggebers' (Address of the Orderer).

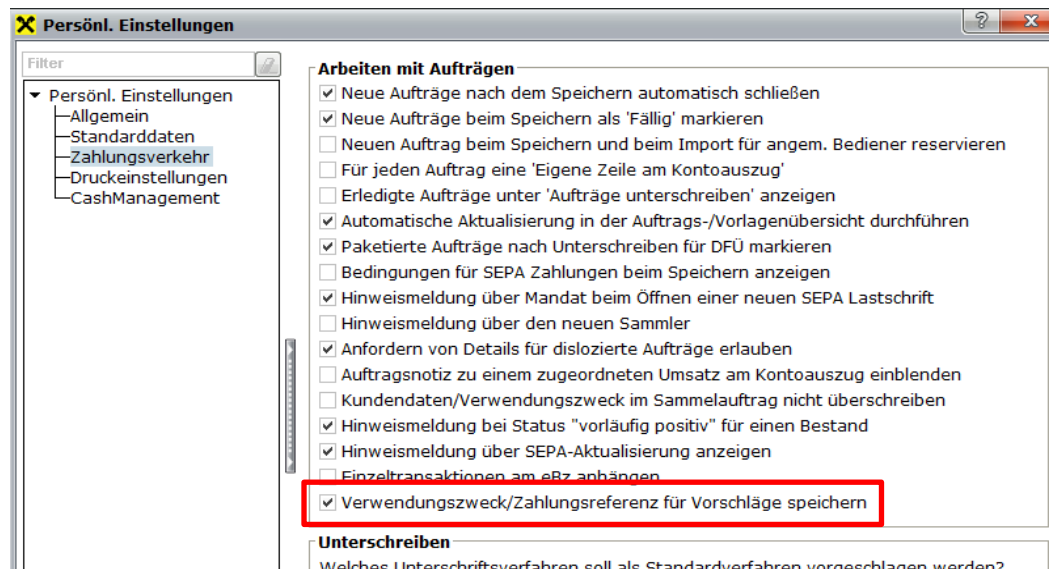
The first error message, titled 'Electronic Banking', states: 'Ihre Eingabe im Feld "Zahlungsreferenz" enthält folgende ungültigen Zeichen: = "\$ \$ % & " !'. Bitte korrigieren Sie die Eingabe.' (Your input in the field "Zahlungsreferenz" contains the following invalid characters: = "\$ \$ % & " !. Please correct your input.)

The second error message, also titled 'Electronic Banking', states: 'Ihre Eingabe im Feld "Mandatsreferenz" enthält folgende ungültigen Zeichen: % " § \$'. Bitte korrigieren Sie die Eingabe.' (Your input in the field "Mandatsreferenz" contains the following invalid characters: % " § \$. Please correct your input.)

Speicherung Verwendungszweck / Zahlungsreferenz



- Möglichkeit zur Deaktivierung der Hilfsdatenspeicherung von Verwendungszweck und Zahlungsreferenz
 - kein automatischer Vorschlag bei Empfängererauswahl
- Checkbox in den „*Persönlichen Einstellungen >> Zahlungsverkehr*“



Anpassung cardTAN-Flickergeschwindigkeit

- Bei Problemen/Verzögerungen mit dem cardTAN-Flickercode kann ab sofort die Flickergeschwindigkeit manuell eingestellt werden.
- Einstellungsstufen
 - *sehr langsam*
 - *langsam*
 - *Standard (Defaultwert)*
 - *schnell*
 - *sehr schnell*



Bei Problemen beim Flickern können sie die Flickergeschwindigkeit anpassen.

Geschwindigkeit:

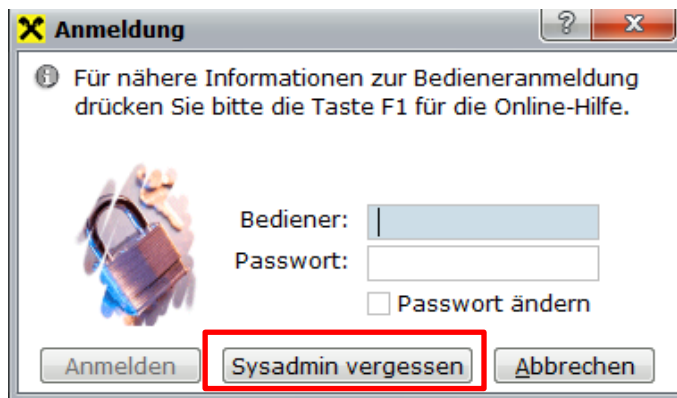
3 Daten prüfen
Prüfen Sie, ob die nachfolgenden angezeigten Werte mit jenen am cardTAN-Generator übereinstimmen.

Referenzcode:	2272805648
Kontrollwert:	456,00

Änderung „Sysadmin vergessen“




- Auf Grund von Sicherheitsanpassungen muss bei der Funktion „Sysadmin vergessen“ zusätzlich die Eingabe der Kommunikationsberechtigung erfolgen.
- Die Kommunikationsberechtigung und das dazugehörige Passwort finden Sie im Passwortkuvert, welches Sie bei der ELBA-Bestellung von Ihrer Bank erhalten haben.



Anmeldung

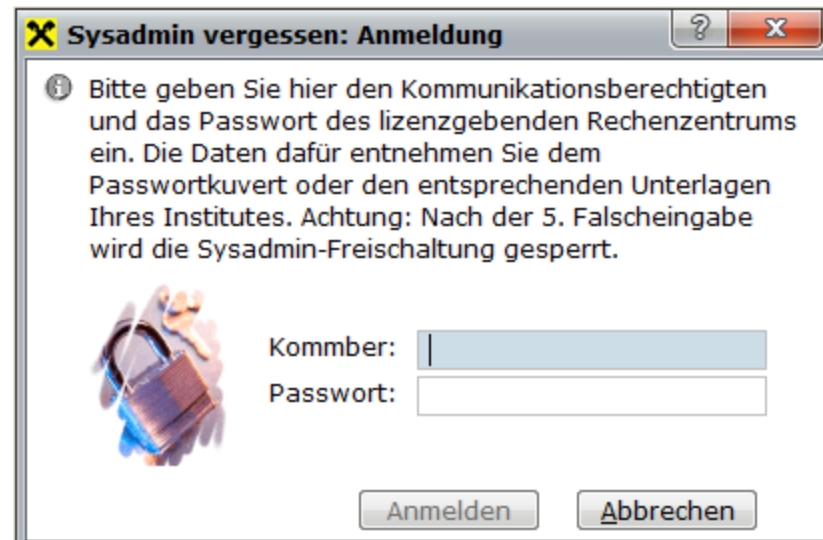
Für nähere Informationen zur Bedieneranmeldung drücken Sie bitte die Taste F1 für die Online-Hilfe.

 Bediener:

Passwort:


Passwort ändern

Anmelden **Sysadmin vergessen** Abbrechen



Sysadmin vergessen: Anmeldung

Bitte geben Sie hier den Kommunikationsberechtigten und das Passwort des lizenzgebenden Rechenzentrums ein. Die Daten dafür entnehmen Sie dem Passwortkuvert oder den entsprechenden Unterlagen Ihres Institutes. Achtung: Nach der 5. Falscheingabe wird die Sysadmin-Freischaltung gesperrt.

 Kommer:

Passwort:

Anmelden Abbrechen



Kontakt



Für Fragen zu den neuen Funktionen in ELBA 5.8.1 steht Ihnen Ihr Raiffeisenberater gerne zur Verfügung.

Bei technischen Fragen wenden Sie sich bitte per [Kontaktformular](#) oder unter der Telefonnummer **05574/405-557** an die ELBA-Hotline.

Allgemeine Informationen und aktuelle Downloads zu ELBA finden Sie auf www.elba-service.at.