A solid blue square graphic located to the left of the section header text.

Neuerungen in ELBA 5.8.1

- Express Überweisung – Instant Payments Zahlungen
- Skontoberechnung NEU
- Filterung bei Kontoauswahl
- Erleichterung bei Widerruf / Paketauflösung
- Weitere Neuerungen
 - Auftraggeberinformation am Einzelbelegdruck
 - Darstellung ungültiger Zeichen bei Zahlungserfassung
 - Speicherung Verwendungszweck / Zahlungsreferenz
 - Anpassung cardTAN-Flickergeschwindigkeit
 - Änderung der Funktion „Sysadmin vergessen“

A solid blue square icon positioned to the left of the main title.

Express Überweisung – Instant Payments

Express Überweisung - Allgemein

- Beauftragung der sekundenschnellen Instant Payments-Zahlung
→ „**HYPO Express Überweisung**“
- rund um die Uhr verfügbar
 - keine Bindung an Banköffnungszeiten
- Betragslimit EUR 15.000,-
- Betrag sofort beim Empfänger verfügbar
- finale Überweisung – kein Rückruf möglich
- im ganzen SEPA-Raum möglich
 - Empfängerbank muss am Instant Payment-Standard teilnehmen



Express Überweisung - Funktion

- Aufruf der Standard-SEPA-Erfassungsmaske
 - keine eigene Auftragsart
- Checkbox „Express Überweisung“
- nur Einzelbeauftragung (kein Sammler)
- Import von Datenträger möglich
 - Kennzeichnung INST im XML-File

```
--<PmtTpInf>  
-<SvcLvl>  
  <Cd>SEPA</Cd>  
</SvcLvl>  
-<LclInstrm>  
  <Cd>INST</Cd>  
  <!--Code für Instant Payment Buchung -->  
</LclInstrm>  
</PmtTpInf>
```

The screenshot shows a web-based form for creating a SEPA transfer. The 'Auftragsart' (Transaction Type) is set to 'SEPA Überweisung'. The 'Express Überweisung' checkbox is checked and highlighted with a red box. The form includes fields for the recipient's name and address, IBAN, and BIC (SWIFT). The sender's account number and name are also visible. The amount is set to 0,00 EUR. The execution date is 04.09.2018. The form has several buttons at the bottom: 'Aus Vorlage laden', 'Als Vorlage speichern', 'Auftrag speichern', and 'Schließen'.

Skontoberechnung NEU

Skontoberechnung - Allgemein

- SEPA-Zahlungen sind aus Normgründen im Verwendungszweck begrenzt (maximal 140 Zeichen)
- Skontobeträge konnten dadurch nicht vollständig transportiert werden
- Optimierungsmaßnahme in der neuen ELBA-Version:
 - eigene Maske zur Erfassung von Skontozeilen (Aufruf neben Betragsfeld)
 - autom. Aufteilung in Sammelaufträge bei mehr als 2 Skontozeilen
 - kein Verlust von Verwendungszweckinformationen

Einzelauftrag

Auftragsart **SEPA Überweisung**

Eigene Zeile am Kontoauszug
 Auftrag beim Speichern reservieren
 dringende Durchführung

Anfordern von Details erlauben
 Einzeltransaktionen am eBz

Auftragsgruppe

Empfänger

Name und Anschrift

Betrag

Währung EUR Betrag 0,00 %

Skontoberechnung - Screenshots

Skontoberechnung

In dieser Maske können Sie Skontoberechnungen durchführen. Bitte beachten Sie, dass bei SEPA Aufträgen aktuell maximal zwei Skontozeilen pro Auftrag erfasst und transportiert werden.


Gutschriften können abgezogen werden, indem vor dem Rechnungsbetrag ein Minus gesetzt wird. Bitte beachten Sie, dass der Betrag jedes erstellten Auftrages (jeweils 2 Skontozeilen) positiv sein muss.

Auftrag	Rechnungsnr./Datum	Rg.Betrag	Skonto	Skontobetrag	Ü-Betrag
1	098734765	799,12 EUR	1,50%	11,99 EUR	787,13 EUR
1	082168543	358,98 EUR	3,00%	10,77 EUR	348,21 EUR

Rechnungsnr./Datum: 082168543 | Rg.Betrag: 358,98 | Skonto: 3,00% | Skontobetrag: 10,77 EUR | Ü-Betrag: 348,21 EUR

Gesamtsumme: 1.158,10 EUR | 22,76 EUR | 1.135,34 EUR

Buttons: Zeile zufügen, Zeile löschen, Alles löschen, Abrechnen, Übernehmen



Empfänger

Name und Anschrift: Max Mustermann

IBAN: AT165500015000004080

BIC (SWIFT):

Betrag

Währung: EUR | Betrag: 1.135,34 %

Zusatzinformationen

Zahlungsreferenz Verwendungszweck

Zahlungsreferenz/Kundendaten

Verwendungszweck	Betrag
098734765	799,12
- 1,50% Ü-Betrag	787,13 /
082168543	358,98
- 3,00% Ü-Betrag	348,21 /

Auftraggeberinformation

Geschäftsvorfallcode

- Ab Erfassung der 3. Skontozeile wird automatisch ein Sammelauftrag erstellt

Electronic Banking

Durch die Anzahl der Skontozeilen, muss der Auftrag in 2 einzelne Aufträge aufgeteilt werden. Eine gespeicherte Vorlage ist von dieser Aufteilung nicht betroffen. Bitte bestätigen Sie die Aufteilung oder passen Sie den Auftrag entsprechend an.

Buttons: Auftrag aufteilen, Auftrag anpassen

Filterung bei Kontoauswahl

Filterung Kontoauswahl

- Möglichkeit zur schnelleren Suche der eigenen Konten
- Filterung nach diversen Kriterien möglich:
 - Kontonummer / IBAN
 - Inhaber (Kontoname) oder Kurzbezeichnung
- Aufruf der „Lupe“ → in allen wesentlichen Funktionen vorhanden

Auftraggeber

Konto

Name und Anschrift
 urspr. Auftraggeber



Kontoauswahl

Filter

Muster

Konto	Inhaber
AT64 5500 0000 0285 4847	Max Mustermann
AT16 5500 0150 0000 4080	Max Mustermann

Kontoauszug

Konto

AT64 5500 0000 0285 4847/EUR



	Datum	Buchungstext	Wert
▶	25.08.2017	Buchungscode: 109 SEPA Direct Debit Rüc... Mandatsreferenz: tcat	24.08.2017

A solid blue square icon positioned to the left of the main text.

Erleichterung bei Widerruf / Paketauflösung

Widerruf / Auflösung

- Erleichterte Handhabung von Aufträgen/Unterschriften, die widerrufen oder aufgelöst werden müssen.
- Ein zentraler Button bei „Aufträge Senden“ deckt alle Funktionen ab:
 - Entfernen einer lokalen Unterschrift
 - Auflösung des Paketes bei bereits paketierte Aufträgen
 - Widerruf von bereits übertragenen Aufträgen
- Automatische Anzeige des richtigen Buttons je Auftragsstatus

istkonto XXX	EU001901	0,01 EUR	1	nicht unterschri...	<input checked="" type="checkbox"/>	2XMFWA3CGK3...
istkonto XXX	EU00FN57	1,00 EUR	1	nicht unterschri...	<input checked="" type="checkbox"/>	XI3Y5V5RQHUU...
	EU00190N	0,01 EUR	1	negativ	<input checked="" type="checkbox"/>	7PT78HZGDJ7M...
istkonto XXX	EU00190M	0,01 EUR	1	nicht unterschri...	<input checked="" type="checkbox"/>	7PT78HZGDJ7M...

12 Bestände

lokale Unterschrift entfernen Unterschreiben Senden & Aktualisieren ▾

12 Bestände

Widerrufen Unterschreiben Senden & Aktualisieren ▾

12 Bestände

Auflösen Unterschreiben Senden & Aktualisieren ▾

A solid blue square icon positioned to the left of the section header text.

Weitere Neuerungen

Auftraggeberinformation Einzelbelegdruck

- Am Einzelbelegdruck bei Sammelaufträgen wird nun auch die Auftraggeberinformation angedruckt

EINZELBELEG

Inlandszahlungsverkehr/SEPA

Auftragsart: SEPA Überweisung	Betrag WKZ 1,00 EUR
Empfänger / Zahlungspflichtiger: Max Mustermann	Verwendungszweck: Test
Kontoverbindung: AT 16 5500 0150 0000 4080	Kundendaten:
Auftraggeber: AT 16 5500 0150 0000 4080 / EUR ELBA-Testkonto 2	Geschäftsvorfall:
	Durchführungsdatum: 03.09.2018

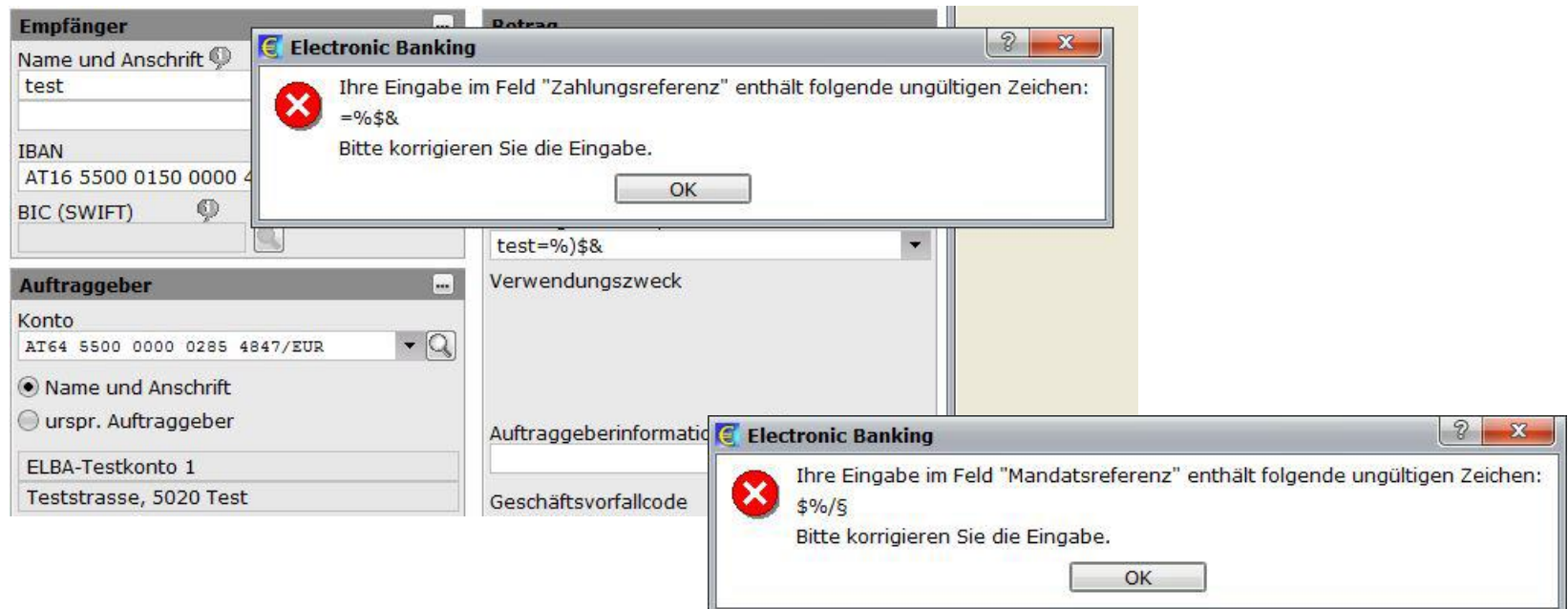
Auftraggeberinformation:

ATG 1234

Von Salzburger Landes-Hypothekenbank AG am 03.09.2018 um 13:33 zur Durchführung übernommen

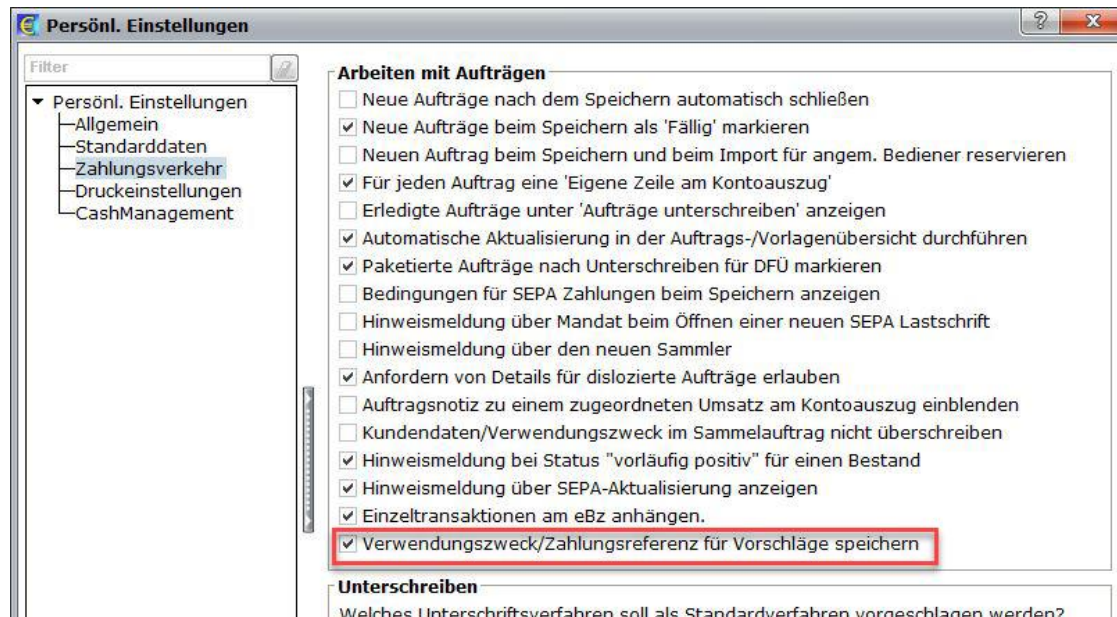
Darstellung ungültiger Zeichen

- Hinweismeldung beim Speichern eines Auftrages, wenn ungültige Zeichen erfasst wurden (z.B. Verwendungszweck, Mandatsreferenz,...)
- Anzeige der ungültigen Sonderzeichen



Speicherung Verwendungszweck / Zahlungsreferenz

- Möglichkeit zur Deaktivierung der Hilfsdatenspeicherung von Verwendungszweck und Zahlungsreferenz
 - kein automatischer Vorschlag bei Empfängererauswahl
- Checkbox in den „*Persönlichen Einstellungen* >> *Zahlungsverkehr*“



Anpassung cardTAN-Flickergeschwindigkeit

- Bei Problemen/Verzögerungen mit dem cardTAN-Flickercode kann ab sofort die Flickergeschwindigkeit manuell eingestellt werden.
- Einstellungsstufen
 - *sehr langsam*
 - *langsam*
 - *Standard (Defaultwert)*
 - *schnell*
 - *sehr schnell*



Bei Problemen beim Flickern können sie die Flickergeschwindigkeit anpassen.

Geschwindigkeit: Standard

3 Daten prüfen
Prüfen Sie, ob die nachfolgenden angezeigten Werte mit jenen am cardTAN-Generator übereinstimmen.

Referenzcode:	3596128615
Kontrollwert:	1136,34


Änderung „Sysadmin vergessen“

- Auf Grund von Sicherheitsanpassungen muss bei der Funktion „Sysadmin vergessen“ zusätzlich die Eingabe der Kommunikationsberechtigung erfolgen.
- Die Kommunikationsberechtigung und das dazugehörige Passwort finden Sie im Passwortkuvert, welches Sie bei der ELBA-Bestellung von Ihrer Bank erhalten haben.



Anmeldung

Für nähere Informationen zur Bedieneranmeldung drücken Sie bitte die Taste F1 für die Online-Hilfe.

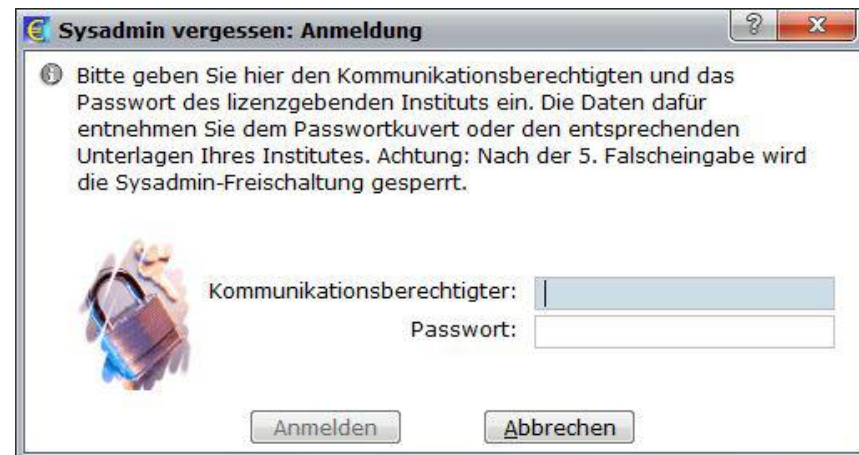


Bediener:

Passwort:


Passwort ändern

Anmelden **Sysadmin vergessen** Abbrechen



Sysadmin vergessen: Anmeldung

Bitte geben Sie hier den Kommunikationsberechtigten und das Passwort des lizenzgebenden Instituts ein. Die Daten dafür entnehmen Sie dem Passwortkuvert oder den entsprechenden Unterlagen Ihres Institutes. Achtung: Nach der 5. Falscheingabe wird die Sysadmin-Freischaltung gesperrt.



Kommunikationsberechtigter:

Passwort:

Anmelden Abbrechen



Kontakt

Für Fragen zu den neuen Funktionen in ELBA 5.8.1 steht Ihnen Ihr Kundenberater gerne zur Verfügung.

Bei technischen Fragen wenden Sie sich bitte unter der Telefonnummer 0599-55000-990 oder per Mail (hypo@elbahotline.at) an die ELBA-Hotline.

Allgemeine Informationen und aktuelle Downloads zu ELBA finden Sie auf www.elba.at.