

Neuerungen in ELBA 5.8.0

Neuerungen in ELBA 5.8.0

- Unterstützung SEPA-Rulebook SCT 8.0 / SDD 9.0
- Anpassungen SEPA Lastschrift
- Automatikmodus für Datenträger-Import
- Anzeige Einzeltransaktionen am elektr. Begleitzettel
- Anpassungen Finanzamtszahlung
- Unterstützung hoher Bildschirmauflösungen
- Datenexport aller Stammdaten / Parameter
- Detaildaten Ausgangssammelbuchungen
- Weitere Neuerungen

**Unterstützung neues
SEPA-Rulebook beim
Datenträgerimport**

Neues SEPA-Rulebook

- ELBA 5.8.0 unterstützt beim Import das neue SEPA-Rulebook:
 - SEPA Überweisungen → **Rulebook 8.0**
 - SEPA Lastschriften / Firmenlastschriften → **Rulebook 9.0**

Beispiel Header Rulebook SCT 8.0 aus STUZZA-Schema:

```
<xd:schema xmlns="ISO:pain.001.001.03:APC:STUZZA:payments:004:N" xmlns:_="urn:iso:std:iso:20022:tech:xsd:pain.001.001.03" xmlns:xd="http://www.w3.org/2001/XMLSchema" xmlns:xml="http://www.w3.org/XML/1998/namespace" targetNamespace="urn:iso:std:iso:20022:tech:xsd:pain.001.001.03" elementFormDefault="qualified" version="Corrigendum.1">
```

Beispiel Header Rulebook SDD 9.0 aus STUZZA-Schema:


```
<xd:schema xmlns="ISO:pain.008.001.02:APC:STUZZA:payments:004" xmlns:_="urn:iso:std:iso:20022:tech:xsd:pain.008.001.02" xmlns:xd="http://www.w3.org/2001/XMLSchema" xmlns:xml="http://www.w3.org/XML/1998/namespace" targetNamespace="urn:iso:std:iso:20022:tech:xsd:pain.008.001.02" elementFormDefault="qualified" version="Corrigendum.1">
```

- Für die Erfassung von SEPA-Aufträgen wird im ELBA-Client weiterhin das SEPA-Rulebook 7.1 verwendet.
- Der Import von XML-Datenträgern nach ISO-Norm ist ebenfalls möglich, empfohlen wird aber das APC-Schema lt. STUZZA-Homepage

Anpassungen SEPA Lastschrift

Erfassungsmaske SEPA Lastschrift

- Änderungen beim Lastschriftverfahren für den gesamten SEPA-Raum per 20.11.2016:
 - Die bisherige Vorlauffrist von **2 bzw. 5 Tagen** vor dem Fälligkeitstag wird auf **1 Tag gekürzt**
 - Die Vorlauffristen der beiden SEPA Lastschriftverfahren (Core/B2B) werden damit generell auf 1 Tag vereinheitlicht
 - Keine Unterscheidung zwischen erstmalig / wiederkehrend notwendig
- Anpassung in der SDD-Erfassungsmaske von ELBA 5.8.0:
 - COR1 entfällt → Standardwert = 1 Tag Vorlaufzeit

Mandat 

Max Mustermann Mandat

erstmalig Wiederkehrend COR1

IBAN **ALT**
AT77 3400 0000 0001 2059

SWIFT (BIC)

Mandat 

Max Mustermann Mandat

IBAN **NEU**
AT61 3400 0000 0260 024

SWIFT (BIC)

Durchführungsdatum 27.12.2016 

Fälligkeitsdatum 28.12.2016 

Automatikmodus für Datenträger-Import

Automatischer Datenträger-Import

- Möglichkeit zum automatisierten Import von Datenträgern
 - Auswahl gewünschter Tage, Uhrzeit und Importverzeichnis
 - Direkter Transport an den ELBA-Bankrechner mit definiertem Verfüger
 - ELBA muss dazu in den Automatikmodus versetzt werden (z.B. als Dienst)
- Vorteile:
 - kein manueller Zwischenschritt zum Datei-Import notwendig
 - keine Nachbearbeitung der Aufträge durch unbefugte Personen
 - Unterschrift vollständig von unterwegs möglich (z.B. Business App)

The screenshot shows a configuration window for an automatic task. The 'Automatische Aufgabe' dropdown is set to 'Import + Dfü'. The 'Tage' section has checkboxes for Mo, Di, Mi, Do, Fr, Sa, and So, all of which are checked. The 'Uhrzeit' is set to 09:00. The 'Importpfad' is 'D:\ELBA\ELBA 5.8.0 Prod\ELBA_data\autoimport'. The 'Verfüger' is 'ELOOE01V8V008350'. A 'Speichern' button is at the bottom.

Automatische Aufgabe:	Import + Dfü
Tage:	<input checked="" type="checkbox"/> Mo <input checked="" type="checkbox"/> Di <input checked="" type="checkbox"/> Mi <input checked="" type="checkbox"/> Do <input checked="" type="checkbox"/> Fr <input checked="" type="checkbox"/> Sa <input type="checkbox"/> So
Uhrzeit:	09:00
Importpfad:	D:\ELBA\ELBA 5.8.0 Prod\ELBA_data\autoimport
Verfüger:	ELOOE01V8V008350
<input type="button" value="Speichern"/>	

Anzeige Einzeltransaktionen am elektronischen Begleitzettel

Einzeltransaktionen am eBZ

- Details zu Einzelaufträgen werden bei Bedarf auch direkt mit dem elektronischen Begleitzettel (eBZ) übergeben.
- Ohne der Anforderung von Detaildaten sind somit Informationen über Einzelaufträge auch automatisch auf fremden MBS-Clients verfügbar.
- Die Einstellung dazu kann direkt in der Erfassungsmaske oder (dauerhaft) unter den *Persönlichen Einstellungen* >> *Zahlungsverkehr* gesetzt werden.

Auftragsart **SEPA Überweisung**

Eigene Zeile am Kontoauszug
 Auftrag beim Speichern reservieren
 dringende Durchführung

Anfordern von Details erlauben
 Einzeltransaktionen am Ebz

Auftragsgruppe

Bestandsdaten

001 **SEPA-ÜBERWEISUNG** Referenz : 16123009574595 Kontrollwert: 0.02

Nr.	St	Art	Konto	WHG	Bestandsreferenz	Betragssumme	WHG	Datum	Anzahl	Umsätze
000001	OK	SCT	AT833400000002609238	EUR	EU03U40D	0.02	EUR	2016-12-30	1	
			AT613400000002609246		Max Mustermann	0.02	EUR			
			NOTPROVIDED							
			VW211111 VW22222							
			VW233333 VW24444							

Anpassungen Finanzamtszahlung

Finanzamtszahlung

- Anpassung der Maske „Finanzamtszahlung“ lt. Vorgaben vom BMF:
 - Automatische Zuordnung der Finanzamtsbezeichnung aufgrund der Finanzamts-IBAN
 - Ersetzen der Steuernummer (Ordnungsbegriff) durch eine 9-stellige Abgabenkontonummer
 - Einbau einer Prüfung der Abgabenkontonummer und Abgleich mit der Finanzamts-IBAN
 - Automatisches Umschalten von der SEPA-Überweisungsmaske, sobald eine IBAN eines Finanzamtes eingegeben wird

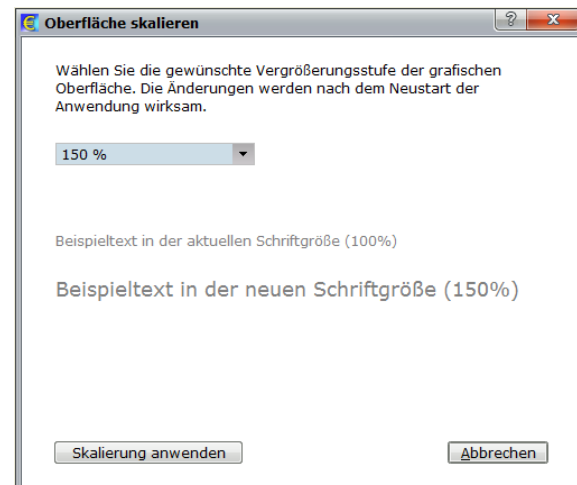
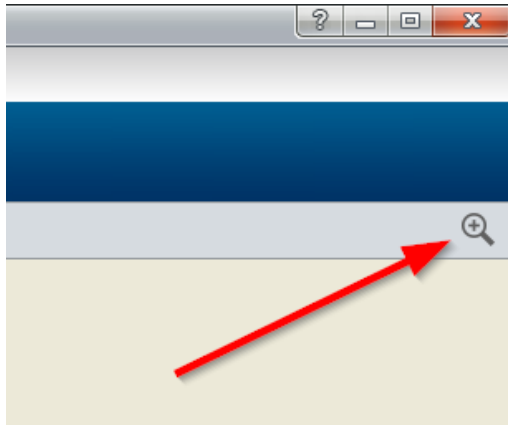
The screenshot shows a dropdown menu titled 'Empfänger'. The menu is open, displaying a list of Austrian tax authorities (Finanzämter) with 'FA Linz' selected. The list includes: FA Kufstein Schwaz, FA Landeck Reutte, FA Lilienfeld St. Pölten, FA Linz, FA Neunkirchen Wr. Neustadt, FA Oststeiermark, FA Salzburg-Land, and FA Salzburg-Stadt.

The screenshot shows the 'Empfänger' form with 'FA Linz' selected in the 'Name und Anschrift' dropdown. Below it, the 'IBAN' field contains 'AT03 0100 0000 0552 4464'. At the bottom, there is a separate input field labeled 'Abgabenkontonummer' which is currently empty.

Unterstützung hoher Bildschirmauflösungen

Einstellung von Vergrößerungsstufen

- Bisher war die max. Auflösung in ELBA-business 1680x1050 Bildpunkte.
- ELBA 5.8.0 kann nun auch auf größeren Bildschirmen mit hoher Auflösung optimiert dargestellt werden.
- Durch Klick auf die Lupe (rechts unter dem Logo) kann die optimale Vergrößerung zwischen 100% und 200% definiert werden.



Datenexport aller Stammdaten/Parameter

Datenexport

- Neben dem bestehenden Export von Normdaten (camt.05x, MT94x,...) ist mit ELBA 5.8.0 auch der Export sämtlicher Stammdaten und Parameter im CSV-Format möglich.
- Funktionsaufruf über *Grundeinstellungen >> Zugangsdaten >> Assistent >> Datenexport*
- Beispiel Export Mandatsverwaltung:

The screenshot shows a tree view on the left with 'Mandate' selected under 'Zahlungsverkehr - Mandate'. A red arrow labeled 'CSV-Format' points to this selection. On the right, the 'Informationen zum gewählten Export-Set:' panel lists the fields to be exported:

- ID
- Bezeichnung
- Creditor ID
- Name des Zahlungspfl.
- Zahlungspfl. Zeile 2
- IBAN
- BIC
- Mandatsreferenz
- ausgestellt am (tt.mm.jjjj)
- Firmenlastschrift
- 0...nein
- 1...ja
- Art der Verwendung
- 1...Wiederkehrende Lastschrift
- 2...Einmallastschrift
- 3...Letzte Verwendung
- 4...Final
- letzte Verwendung (tt.mm.jjjj)
- Zahlungsempfänger
- Vertragsreferenz
- Vertragsbeschreibung
- Änderungsdatum
- Änderungs ID
- Bedienerkurzcode

ID	Bezeichnung	Creditor ID	Name des Zahlungspfl.	IBAN	Mandatsreferenz
34	Max Mustermann Mandat	AT05ZZZ00000001010	Max Mustermann	AT613400000002609246	Mandat 123
35	Import	AT05ZZZ00000001010	Hans Huber	AT893400000001258987	Test1
1	Abbucher1	AT05ZZZ00000001010	RLB Testkonto 2	AT833400000002609238	Mandat456
2	Abbucher2	AT05ZZZ00000001010	RLB Testkonto 2	AT833400000002609238	Referenz XY

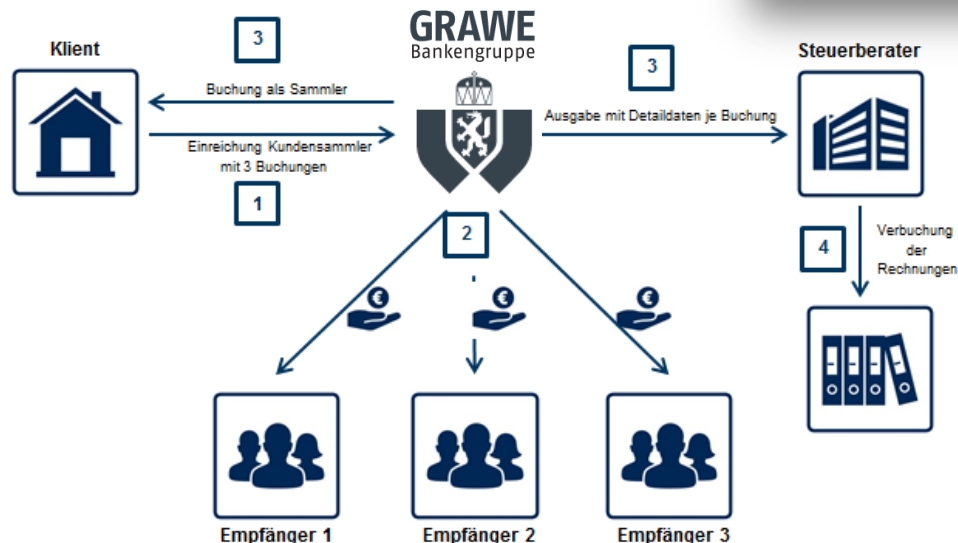
Detaildaten Ausgangssammelbuchungen

Detaildaten Ausgangssammelbuchungen

- Ausgangssammelbuchungen werden standardmäßig ohne Detaildaten am Kontoauszug in ELBA-business ausgewiesen.
- NEU → Auf Wunsch können ab sofort auch diese Detaildaten zur Verfügung gestellt werden (Freischaltung durch Ihren Berater)

19.10.2016	Buchungscode: 194 SEPA Überweisung Sammler Anzahl der Einzelumsätze: 2 Kundenreferenz: EU001N6B Bestandsreferenz: EU001N6B	-130,00 EUR
🔍Detaildaten vorhanden - Anzeigen mit Doppelklick!		

- Beispiel Steuerberater und Klient:



Weitere Neuerungen

Durchführungsdatum 35 Tage

- Das maximale Durchführungsdatum von Zahlungsaufträgen wurde von 28 Tage auf **35 Tage** erhöht
- Dislozierte Aufträge können somit über 1 Monat am ELBA-Bankrechner unterschrieben werden
 - finale Unterschrift kann z.B. auch mit der Grawe Bankengruppe Business App oder ELBA-internet erfolgen

Auftragsübersicht

Aufträge bearbeiten | Aufträge unterschreiben | Aufträge senden | Auftragsstatus

Alle Aufträge anzeigen die innerhalb der nächsten 35 Tage fällig sind

Auftraggeber-Konto: <Alle>

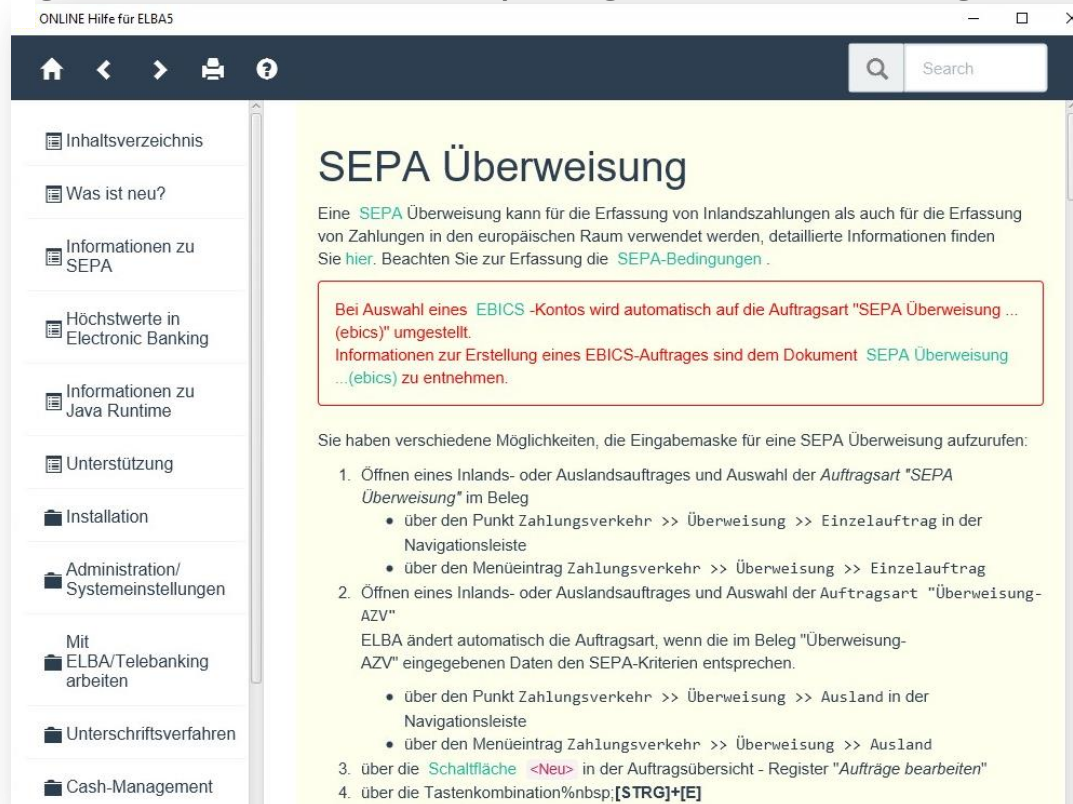
Auftragsart: <Alle> | Auftragsgruppe: <Alle>

Überweisungen
 Einzüge
 Nur eigene anzeigen

Datum	Zahlungsempfänger/-pf...	Auftraggeber-Konto	Verwendungszweck	Betrag
-------	--------------------------	--------------------	------------------	--------

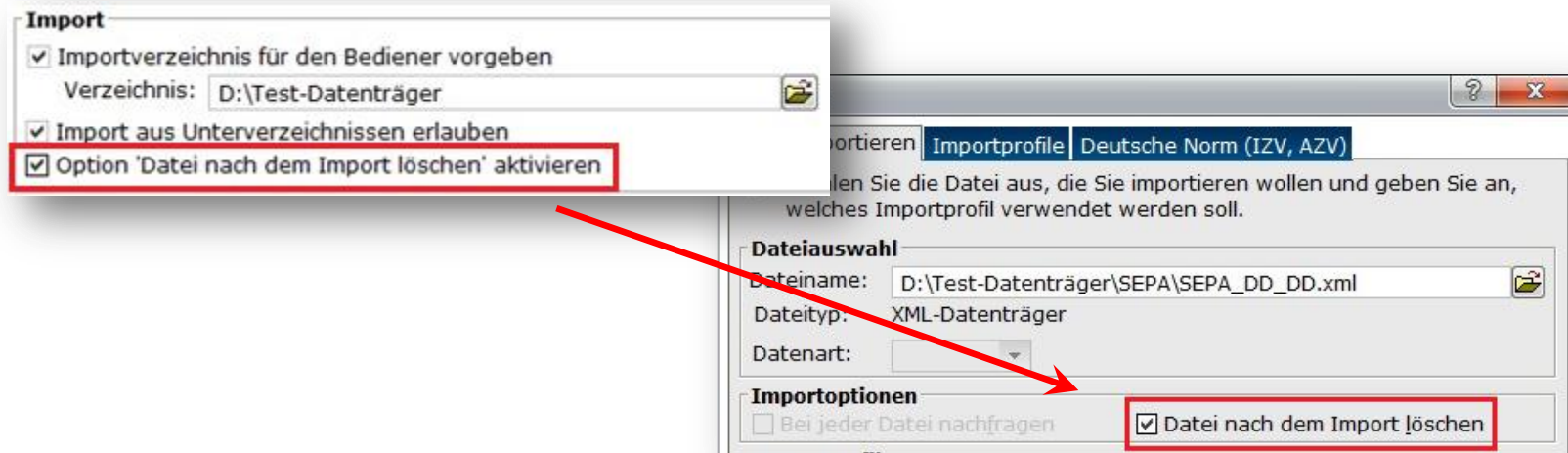
Neues Layout der ELBA-Hilfe

- Durch Drücken der Taste „F1“ erfolgt der Aufruf der neuen ELBA-Hilfe
 - kontextbezogen, d.h. direkter Einsprung in die Hilfe zur geöffneten Maske



Datenträgerimport – Kennzeichen „löschen“

- Das Kennzeichen „Datei nach dem Import löschen“ kann nun bei Bedarf standardmäßig aktiviert werden.
- Einstellung über das Menü *Grundeinstellungen >> Systemparameter >> Persönliche Einstellungen >> Allgemein*



Kontakt

Kontakt / Feedback

Für Fragen zu den neuen Funktionen in ELBA 5.8.0
steht Ihnen Ihr Berater gerne zur Verfügung.

Bei technischen Fragen wenden Sie sich bitte unter der
Telefonnummer **02682 / 90919** oder per Mail an
elba-business@grawe-bankengruppe.at an die ELBA-Hotline.