



Neuerungen in ELBA V5.8.1

1. Express Überweisung – Instant Payments Zahlungen

2. Skontoberechnung NEU

3. Filterung bei Kontoauswahl

4. Erleichterung bei Widerruf / Paketauflösung

5. Weitere Neuerungen

- Auftraggeberinformation am Einzelbelegdruck
- Darstellung ungültiger Zeichen bei Zahlungserfassung
- Speicherung Verwendungszweck / Zahlungsreferenz
- Anpassung cardTAN-Flickergeschwindigkeit
- Änderung der Funktion „Sysadmin vergessen“

Express Überweisung – Instant Payments

Beauftragung der sekundenschnellen Instant Payments-Zahlung
→ „Raiffeisen Express Überweisung“

- rund um die Uhr verfügbar
 - keine Bindung an Banköffnungszeiten
- Betragslimit EUR 15.000,-
 - kein Betragslimit innerhalb Raiffeisen
- Betrag **sofort** beim Empfänger verfügbar
- finale Überweisung – kein Rückruf möglich
- im ganzen SEPA-Raum möglich
 - Empfängerbank muss am Instant Payment-Standard teilnehmen

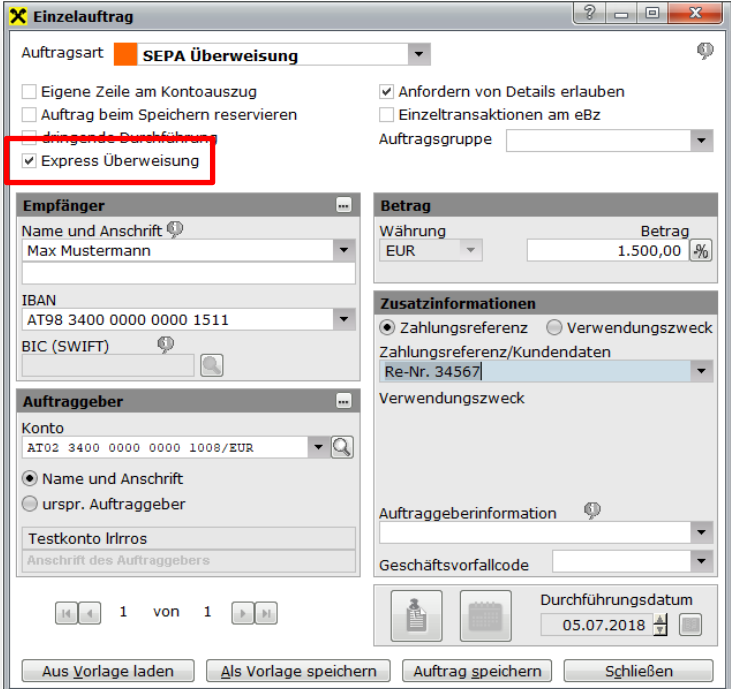


- Nach Autorisierung der Raiffeisen Express Überweisung erfolgen die Prüfungen auf Erreichbarkeit der Empfängerbank, das Betragslimit für Express Überweisung sowie die erforderliche Kontodeckung. Im Falle einer negativen Prüfung erhalten Sie folgende Hinweismeldung:
*Der Empfänger ist mittels Raiffeisen Express Überweisung nicht erreichbar.
Bitte ändern Sie die Durchführungsart auf „Einzelauftrag“.*
- Auch die Empfängerbanken können Express Überweisungen aus verschiedenen Gründen (zB: IBAN nicht vorhanden etc.) ablehnen. In diesen Fällen erhalten Sie bereits wenige Sekunden nach Absenden der Raiffeisen Express Überweisung eine entsprechende Rückbuchung auf Ihr Konto. Erfolgt die Rückbuchung mit dem Grund „Rückgabe ohne Angabe von Gründen“ so können Sie alternativ eine SEPA Überweisung (Einzelauftrag) beauftragen.

Express Überweisung - Funktion

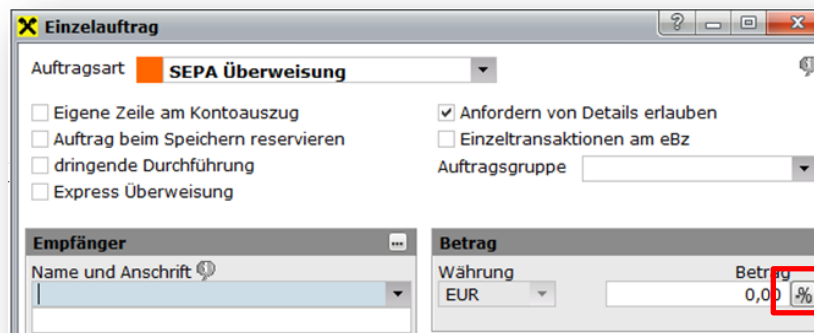
- Aufruf der Standard-SEPA-Erfassungsmaske
- Checkbox „Express Überweisung“
- nur Einzelbeauftragung (kein Sammler)
- Import von Datenträger möglich
 - Kennzeichnung INST im XML-File

```
-<PmtTpInf>  
-<SvcLvl>  
  <Cd>SEPA</Cd>  
</SvcLvl>  
-<LclInstrm>  
  <Cd>INST</Cd>  
  <!--Code für Instant Payment Buchung -->  
</LclInstrm>  
</PmtTpInf>
```



Skontoberechnung NEU

- SEPA-Zahlungen sind aus Normgründen im Verwendungszweck begrenzt (maximal 140 Zeichen)
- Skontobeträge konnten dadurch nicht vollständig transportiert werden
- Optimierungsmaßnahme in der neuen ELBA-Version:
 - eigene Maske zur Erfassung von Skontozeilen (Aufruf neben Betragsfeld)
 - automatische Aufteilung in Sammelaufträge bei mehr als 2 Skontozeilen
 - kein Verlust von Verwendungszweckinformationen



The screenshot shows a window titled "Einzelauftrag" with the following fields and options:

- Auftragsart:** SEPA Überweisung
- Eigene Zeile am Kontoauszug
- Auftrag beim Speichern reservieren
- dringende Durchführung
- Express Überweisung
- Anfordern von Details erlauben
- Einzeltransaktionen am eBz
- Auftragsgruppe:** [Empty dropdown]
- Empfänger:** Name und Anschrift [Empty dropdown]
- Betrag:** Währung: EUR, Betrag: 0,00 %

Skontoberechnung - Screenshots

Skontoberechnung

In dieser Maske können Sie Skontoberechnungen durchführen. Bitte beachten Sie, dass bei SEPA Aufträgen aktuell maximal zwei Skontozeilen pro Auftrag erfasst und transportiert werden.


Gutschriften können abgezogen werden, indem vor dem Rechnungsbetrag ein Minus gesetzt wird. Bitte beachten Sie, dass der Betrag jedes erstellten Auftrages (jeweils 2 Skontozeilen) positiv sein muss.

Auftrag	Rechnungsnr./Datum	Rg.Betrag	Skonto	Skontobetrag	Ü-Betrag
1	1122334455	345,67 EUR	3,00%	10,37 EUR	335,30 EUR
1	8910111213	789,12 EUR	1,50%	11,84 EUR	777,28 EUR

Rechnungsnr./Datum: 8910111213
Rg.Betrag: 789,12
Skonto: 1,50 %
Skontobetrag: 11,84 EUR
Ü-Betrag: 777,28 EUR

Gesamtsumme: 1.134,79 EUR 22,21 EUR 1.112,58 EUR

Zeile zufügen Zeile löschen Alles löschen Abrechnen Übernehmen



Empfänger

Name und Anschrift: Max Mustermann

IBAN: AT98 3400 0000 0000 1511

BIC (SWIFT):

Auftraggeber

Konto: AT02 3400 0000 0000 1008/EUR

Name und Anschrift
 urspr. Auftraggeber

Testkonto Irliros
Anschrift des Auftraggebers:

Betrag

Währung: EUR Betrag: 1.112,58 %

Zusatzinformationen

Zahlungsreferenz Verwendungszweck

Zahlungsreferenz/Kundendaten

Verwendungszweck

1122334455	345,67
- 3,00% Ü-Betrag	335,30 /
8910111213	789,12
- 1,50% Ü-Betrag	777,28 /

Auftraggeberinformation

Geschäftsvorfallcode

- Ab Erfassung der 3. Skontozeile wird automatisch ein Sammelauftrag erstellt.

Electronic Banking

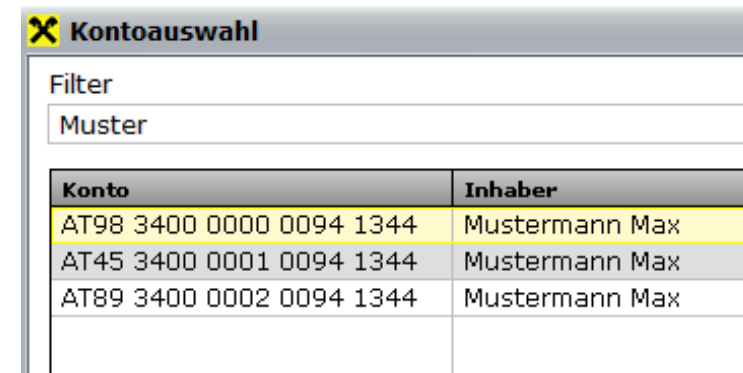
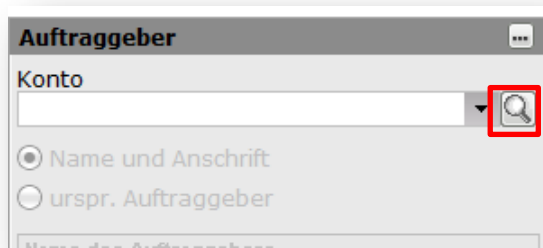
Durch die Anzahl der Skontozeilen, muss der Auftrag in einen Sammler mit 2 einzelnen Aufträgen aufgeteilt werden. Eine gespeicherte Vorlage ist von dieser Aufteilung nicht betroffen. Bitte bestätigen Sie die Aufteilung oder passen Sie den Auftrag entsprechend an.

Auftrag aufteilen Auftrag anpassen

Filterung bei Kontoauswahl

Filterung Kontoauswahl

- Möglichkeit zur schnellen Suche der eigenen Konten
- „Lupe“ auswählen
- Filterung nach diversen Kriterien möglich
 - Kontonummer / IBAN
 - Inhaber (Kontoname) oder Kurzbezeichnung



Konto	Inhaber
AT98 3400 0000 0094 1344	Mustermann Max
AT45 3400 0001 0094 1344	Mustermann Max
AT89 3400 0002 0094 1344	Mustermann Max



Datum	Buchungstext	Wert
03.07.2018	Buchungscode: 052 Dauerauftrag Creditor Name: FOCUS Cash U	03.07.2018

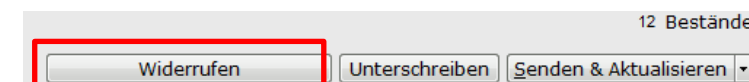
Erleichterung bei Widerruf/Paketauflösung

- Erleichterte Handhabung bei Aufträgen/Unterschriften, die widerrufen oder aufgelöst werden müssen
- Ein zentraler Button bei „Aufträge Senden“ deckt alle Funktionen ab:
 - Entfernen einer lokalen Unterschrift
 - Auflösung des Paketes bei bereits paketierte Aufträgen
 - Widerruf von bereits übertragenen Aufträgen
- „Automatische Anzeige des richtigen Buttons je Auftragsstatus

estkonto XXX	EU001901	0,01 EUR	1	nicht unterschri...	<input checked="" type="checkbox"/>	2XMFWA3CGK3...
estkonto XXX	EU00FN57	1,00 EUR	1	nicht unterschri...	<input checked="" type="checkbox"/>	XI3Y5V5RQHUU...
estkonto XXX	EU00190N	0,01 EUR	1	negativ	<input checked="" type="checkbox"/>	7PT78HZGDJ7M...
estkonto XXX	EU00190M	0,01 EUR	1	nicht unterschri...	<input checked="" type="checkbox"/>	7PT78HZGDJ7M...

12 Bestände

lokale Unterschrift entfernen Unterschriften Senden & Aktualisieren ▾



Weitere Neuerungen

Auftraggeberinformation Einzelbelegdruck

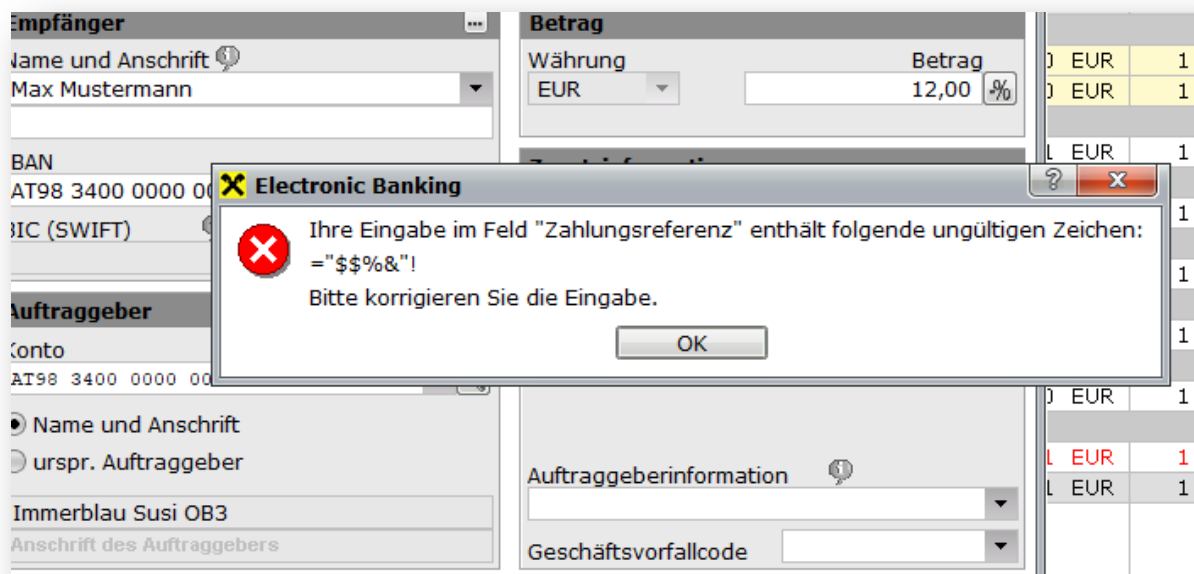
- Am Einzelbelegdruck bei Sammelaufträgen wird nun auch die Auftraggeberinformation angedruckt

EINZELBELEG	
Inlandszahlungsverkehr/SEPA	
Auftragsart:	Betrag WKZ
SEPA Überweisung	12,00 EUR
Empfänger / Zahlungspflichtiger:	Verwendungszweck:
Max Mustermann	
Kontoverbindung:	Kundendaten:
AT98 3400 0000 0000 1511	123456789
Auftraggeber:	Geschäftsvorfall:
AT02 3400 0000 0000 1008 / EUR	
Testkonto Irlros	Durchführungsdatum:
	05.07.2018
Auftraggeberinformation:	
ATG 1234	

Von Raiffeisen Oberösterreich am 05.07.2018 um 14:49 zur Durchführung übernommen

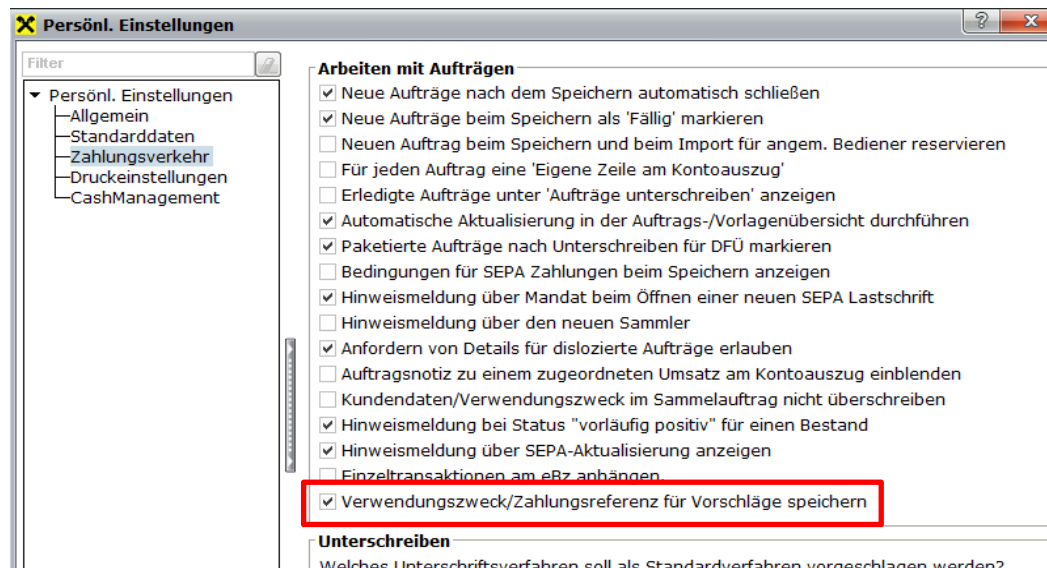
Darstellung ungültiger Zeichen

- Hinweismeldung beim Speichern eines Auftrages, wenn ungültige Zeichen erfasst wurden (z.B. Verwendungszweck, Mandatsreferenz,...)
- Anzeige der ungültigen Sonderzeichen




Speicherung Verwendungszweck/Zahlungsreferenz

- Möglichkeit zur Deaktivierung der Hilfsdatenspeicherung von Verwendungszweck und Zahlungsreferenz
 - kein automatischer Vorschlag bei Empfängererauswahl
- Checkbox in den „*Persönlichen Einstellungen* >> *Zahlungsverkehr*“



Anpassung cardTAN- Flickergeschwindigkeit

- Bei Problemen/Verzögerungen mit dem cardTAN-Flickercode kann ab sofort die Flickergeschwindigkeit manuell eingestellt werden.
- Einstellstufen
 - sehr langsam
 - langsam
 - Standard (Defaultwert)
 - schnell
 - sehr schnell



Bei Problemen beim Flickern können sie die Flickergeschwindigkeit anpassen.

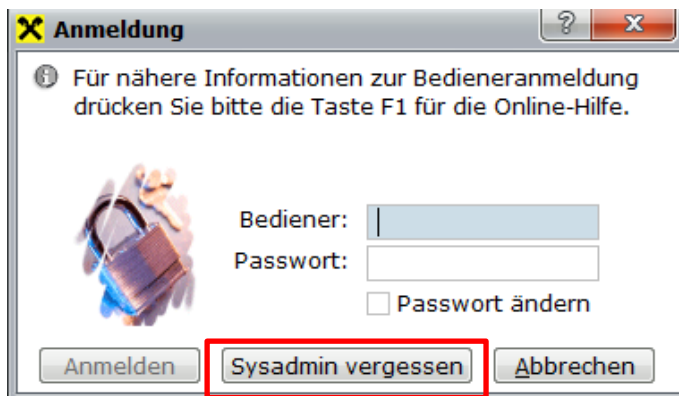
Geschwindigkeit:

3 Daten prüfen
Prüfen Sie, ob die nachfolgenden angezeigten Werte mit jenen am cardTAN-Generator übereinstimmen.

Referenzcode:	2272805648
Kontrollwert:	456,00


Änderung „Sysadmin vergessen“

- Auf Grund von Sicherheitsanpassungen muss bei der Funktion „*Sysadmin vergessen*“ zusätzlich die Eingabe der Kommunikationsberechtigung erfolgen.
- Die Kommunikationsberechtigung und das dazugehörige Passwort finden Sie im Passwortkuvert, welches Sie bei der ELBA-Bestellung von Ihrer Bank erhalten haben.



Anmeldung

Für nähere Informationen zur Bedieneranmeldung drücken Sie bitte die Taste F1 für die Online-Hilfe.

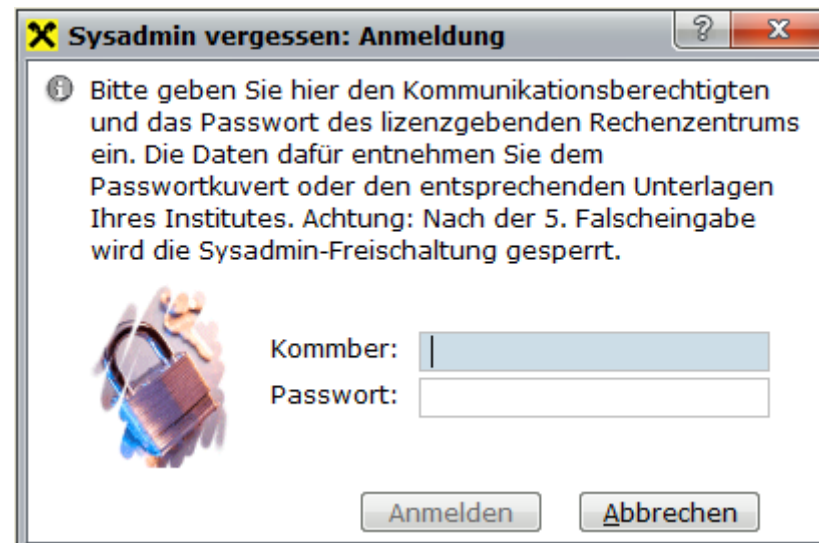


Bediener:

Passwort:


Passwort ändern

Anmelden **Sysadmin vergessen** Abbrechen



Sysadmin vergessen: Anmeldung

Bitte geben Sie hier den Kommunikationsberechtigten und das Passwort des lizenzgebenden Rechenzentrums ein. Die Daten dafür entnehmen Sie dem Passwortkuvert oder den entsprechenden Unterlagen Ihres Institutes. Achtung: Nach der 5. Falscheingabe wird die Sysadmin-Freischaltung gesperrt.



Kommer:

Passwort:

Anmelden Abbrechen

Kontakt

Für Fragen zu den neuen Funktionen steht Ihnen Ihr Raiffeisenberater gerne zur Verfügung.

Bei technischen Fragen wenden Sie sich bitte unter der Telefonnummer **0599-Bankleitzahl-990** oder per Mail **raiffeisen@elbahotline.at** an die ELBA-Hotline.

Allgemeine Informationen und aktuelle Downloads zu ELBA finden Sie auf www.elba.at.